

SOLITEX ADHERO VISTO

Transparente, vollflächig klebende Luftdichtungs- und
Witterungsschutzbahn



Technische Daten

Stoff	
Vlies	Polypropylen
Membran	Polyethylen-Copolymer
Kleber	wasserfester SOLID-Kleber
Trennlage	silikonisierte PE-Folie

Eigenschaft	Regelwerk	Wert
Farbe		transluzent
Flächengewicht	DIN EN 1849-2	210 g/m ²
Dicke	DIN EN 1849-2	0,65 mm
Dampfdiffusionswiderstandszahl μ	DIN EN 1931	4.615
sd-Wert	DIN EN 1931	3 m
Brandverhalten	DIN EN 13501-1	C s1,d0
Freibewitterung Bauzeitschutz Decke		42 Tage
Wassersäule	DIN EN ISO 811	10.000 mm
Widerstand Wasserdurchgang un-/gealtert*	DIN EN 1928	W1 / W1
Luftdichtheit		bestanden
Höchstzugkraft längs/quer	DIN EN 13859-1 (A) / -2 (A)	190 N/5 cm / 180 N/5 cm
Dehnung längs/quer	DIN EN 13859-1 (A) / -2 (A)	60 % / 60 %
Weiterreißwiderstand längs/quer	DIN EN 12310-1	250 N / 250 N
*) Dauerhaftigkeit nach künstl. Alterung	DIN EN 1297 / DIN EN 1296	bestanden
Kaltbiegeverhalten	DIN EN 1109	-40 °C
Temperaturbeständigkeit		dauerhaft -40 °C bis +80 °C
Wärmeleitzahl		0,04 W/(m·K)
CE-Kennzeichnung	DIN EN 13859-1/-2	vorhanden

Anwendung

Temporärer Bauzeitschutz Decke

Ermöglicht durch die vollflächige Verklebung einen temporären Bauzeitschutz auf Zwischendecken von mehrgeschossigen Bauten in CLT- und Holzrahmenbauweise

Teilung der Trennlage bei

Breite Teilung (ca.)

1 m 0,25 | 0,75 m

1,5 m 0,25 | 1,25 m

Vorteile

- ✓ Schützt die Konstruktion während der Bauphase sicher vor Witterungseinflüssen
- ✓ 6 Wochen Freibewitterung beim Bauzeitschutz von Decken
- ✓ Einfache Arbeitsvorbereitung: Markierungen, Verbinder und Durchbrüche der Decke bleiben sichtbar
- ✓ Sicheres Arbeiten: extrem rutschhemmend auch bei Feuchte
- ✓ Wasserfester SOLID Kleber sorgt für eine sichere Verklebung mit dem Untergrund und im Überlappungsbereich

Die dargestellten Sachverhalte beziehen sich auf den Stand der aktuellen Forschung und der praktischen Erfahrung. Wir behalten uns Änderungen der empfohlenen Konstruktionen und der Verarbeitung sowie die Weiterentwicklung und die damit verbundene Qualitätsänderung der einzelnen Produkte vor. Wir informieren Sie gern über den aktuellen technischen Kenntnisstand zum Zeitpunkt der Verlegung.

Weitere Informationen über die Verarbeitung und Konstruktionsdetails enthalten die pro clima Planungs- und Anwendungsempfehlungen. Bei Fragen erreichen Sie die technische Hotline von pro clima unter 0 62 02 - 27 82.45.

MOLL
bauökologische Produkte GmbH
Rheintalstraße 35 - 43
D-68723 Schwetzingen
Fon: +49 (0) 62 02 - 27 82.0
eMail: info@proclima.de



Untergründe

Temporärer Bauzeitschutz Decke

Vor dem Verkleben Untergründe reinigen – überstehende Bestandteile entfernen. Auf überfrorenen Untergründen ist die Verklebung nicht möglich. Es dürfen keine abweisenden Stoffe auf den zu verklebenden Materialien vorhanden sein (z. B. Fette oder Silikone). Untergründe müssen ausreichend trocken und tragfähig sein.

Die Eignung des Untergrundes ist eigenverantwortlich zu prüfen, ggf. sind Testverklebungen empfehlenswert.

Rahmenbedingungen

Temporärer Bauzeitschutz Decke

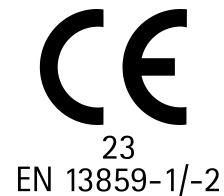
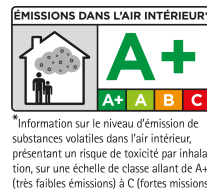
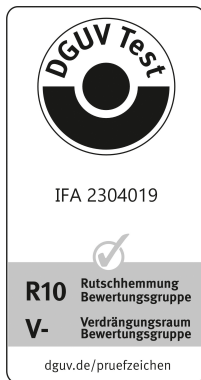
SOLITEX ADHERO VISTO wird mit der bedruckten Seite zum Verarbeiter hin zeigend auf standfesten, plattenförmigen Untergründen verlegt (z. B. CLT, OSB-, Span- und Sperrholzplatten). Vertiefungen im Untergrund, wie z. B. Nuten, fördern die Hinterläufigkeit von SOLITEX ADHERO und sollten daher nach Möglichkeit vermieden werden.

Für die wasserdichte Verlegung ist es erforderlich, dass die Bahnen faltenfrei verlegt werden. Beim Verlegen die Bahnen z. B. mit einem Besen oder PRESSFIX XL gut anreiben.

Werden Deckenelemente bereits in der Vorfertigung mit SOLITEX ADHERO VISTO beklebt muss TESCON VANA zur Verklebung der Element-/Bahnenstöße verwendet werden. Die Breite ist so zu wählen, dass es mind. 5 cm breit auf beiden Elementen verklebt werden kann. Bei Anschlüssen TESCON VANA ebenfalls mind. 5 cm auf der SOLITEX ADHERO VISTO verkleben. Anschlusshöhe an aufgehenden Bauteilen hier ca. 10-15 cm.

SOLITEX ADHERO VISTO kann auf Geschossdecken von mehrgeschossigen Gebäuden in CLT- und Holzrahmenbauweise einen temporären Bauzeitschutz für die Dauer von bis zu 6 Wochen sicher stellen.

Wasser ist von der Bauteiloberfläche abzuleiten, z. B. mit ADHERO Floor Drain. Eine kurzzeitige Anstauhöhe (max. 24 Std.) von bis zu 30 mm darf nicht überschritten werden.



Die dargestellten Sachverhalte beziehen sich auf den Stand der aktuellen Forschung und der praktischen Erfahrung. Wir behalten uns Änderungen der empfohlenen Konstruktionen und der Verarbeitung sowie die Weiterentwicklung und die damit verbundene Qualitätsänderung der einzelnen Produkte vor. Wir informieren Sie gern über den aktuellen technischen Kenntnisstand zum Zeitpunkt der Verlegung.

Weitere Informationen über die Verarbeitung und Konstruktionsdetails enthalten die pro clima Planungs- und Anwendungsempfehlungen. Bei Fragen erreichen Sie die technische Hotline von pro clima unter 0 62 02 - 27 82.45.

MOLL
bauökologische Produkte GmbH
Rheintalstraße 35 - 43
D-68723 Schwetzingen
Fon: +49 (0) 62 02 - 27 82.0
eMail: info@proclima.de

